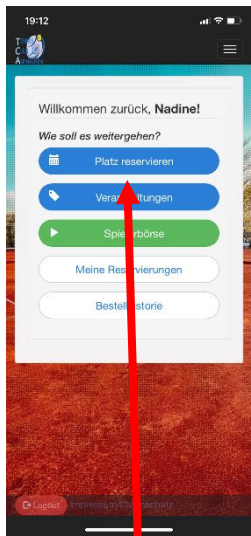
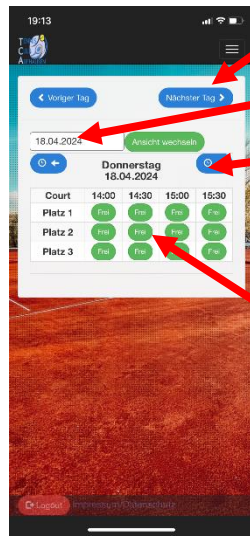


1. Wie buche ich einen Tennisplatz?



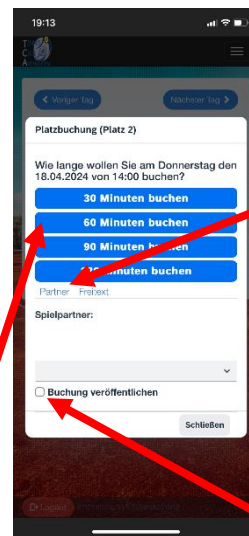
1. Klicke auf „Platz reservieren“



2. Wähle hier den Tag aus!

3. Wähle hier die Zeit aus!

4. Klicke auf die gewünschte Spielzeit!



5. Hier kannst du **optional** deinen Spielpartner angeben, wenn er ebenfalls im Buchungsportal angemeldet ist.

6. Hier kannst du auswählen, ob alle anderen Mitglieder deine Buchung sehen sollen oder nicht. **Ist der Haken gesetzt, ist die Buchung veröffentlicht!**

7. **Zum Schluss**, wähle die Spieldauer und deine Buchung ist erfolgt.

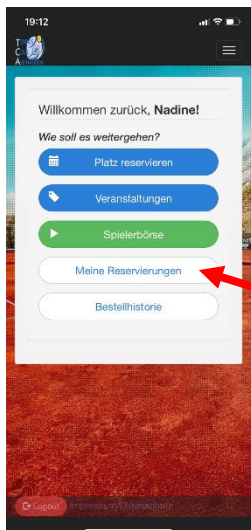
2. Wie lange im Voraus kann ich buchen? 14 Tage im Voraus

3. Wie viele Stunden kann ich reservieren? Innerhalb 7 Tagen kannst du 2 Stunden reservieren. Ist eine Reservierung „abgespielt“, kannst du erneut buchen.

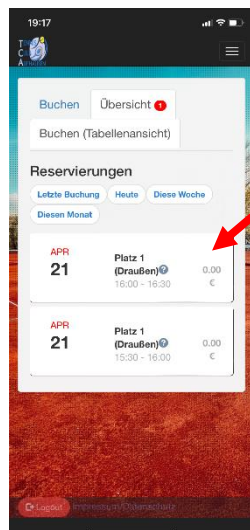
4. Wenn ich bereits zwei Buchungen im Voraus getätigt habe, aber trotzdem vorher noch ein weiteres Mal spielen möchte, was dann? Dann frage deinen Spielpartner, ob er noch eine Buchung tätigen kann. Wenn auch dein Partner keine Buchung mehr tätigen kann, dann kannst du auch gerne spontan ohne Buchung im System spielen – vorausgesetzt die Plätze sind nicht durch andere Mitglieder / Turniere belegt.

5. Wenn ich gebucht habe und doch nicht spielen kann, bis wann kann ich den Platz stornieren? Deine Buchung kann bis kurz davor storniert werden. Wir bitten euch, zuverlässig und so früh wie möglich eure Stunden zu stornieren, wenn ihr wisst, dass ihr nicht spielt.

6. Wo sehe ich meine Reservierungen und wie storniere ich eine Reservierung?

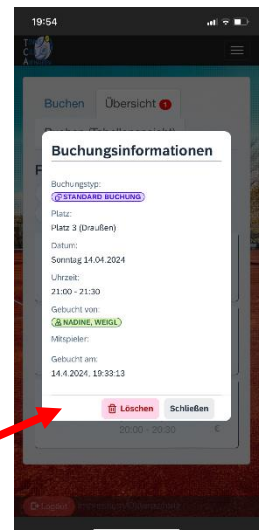


Hier auf „Meine Reservierungen“ klicken!



Hier siehst du deine Reservierungen. Möchtest du eine Reservierung stornieren, dann klicke auf die Reservierung.

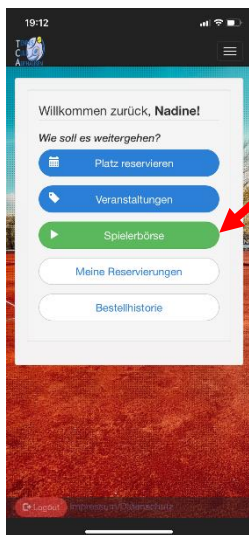
Hier „Löschen“ klicken



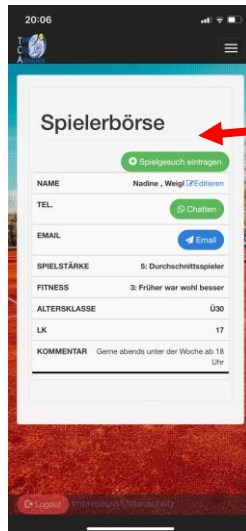
7. Ein Tennisplatz ist laut System gebucht, aber keine Spieler sind anwesend? Der Anspruch auf eine vorbelegten Platz erlischt 10 Minuten nach Beginn der Spielzeit, wenn das Mitglied nicht anwesend ist.

8. Ich möchte mit einem Gast spielen. Wie läuft das ab? Wie bislang auch, du buchst den Platz und trägst dich und den Namen des Gastes in die aushängende Gastspielliste ein. Der Gastspiel-Betrag wird von deinem Konto mit dem jährlichen Mitgliedsbeitrag eingezogen.

9. Was ist die Spielerbörse? In der Spielerbörse kannst du ein Spielgesuch eintragen und so ein Spielpartner finden.

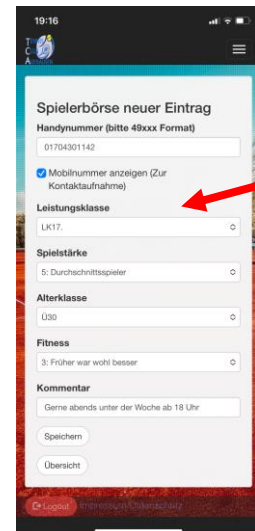


Hier auf „Spielerbörse“ klicken!



Suchst du selbst einen Spielpartner, kannst du hier klicken und ein Spielgesuch eintragen

Hier siehst du alle eingetragenen Spielgesuche.



Hier deine „Werte“ einfüllen und speichern klicken.